

Pensaci Oggi - Classe R

Data di riferimento: 09/11/2022

PENSACI OGGI fondo flessibile che investe in azioni ed obbligazioni a livello globale, sia direttamente in singoli titoli, sia indirettamente tramite una accurata selezione di OICR specializzati (fondi, sicav ed ETF). Ampissima diversificazione del portafoglio che privilegia i settori più innovativi ed i grandi megatrend del futuro che sono alla base dei cambiamenti destinati a trasformare il mondo e la nostra vita quotidiana nei prossimi decenni. La soluzione per l'investitore che mira ad accumulare nel tempo, anche con versamenti molto contenuti, un patrimonio gestito in modo dinamico con una giusta e flessibile ripartizione del portafoglio tra titoli obbligazionari ed azionari, in una ottica di medio - lungo periodo.

Caratteristiche

Valore Quota Classe R	4.055	Indicatore sintetico di rischio a dicembre 2021						
Valuta di denominazione	EUR	1	2	3	4	5	6	7
Orizzonte temporale	5-7 anni	← Più basso → Più alto →						
Data inizio*	10/04/2008							
Categoria Assogestioni	Fondi Flessibili							
Codice ISIN	IT0004349798	CFS Rating 						
Patrimonio del fondo al 11/11/2022	€3,942,624.97	Lipper Rend.Ass. 						
Indice di categoria	Fideuram Flessibile							

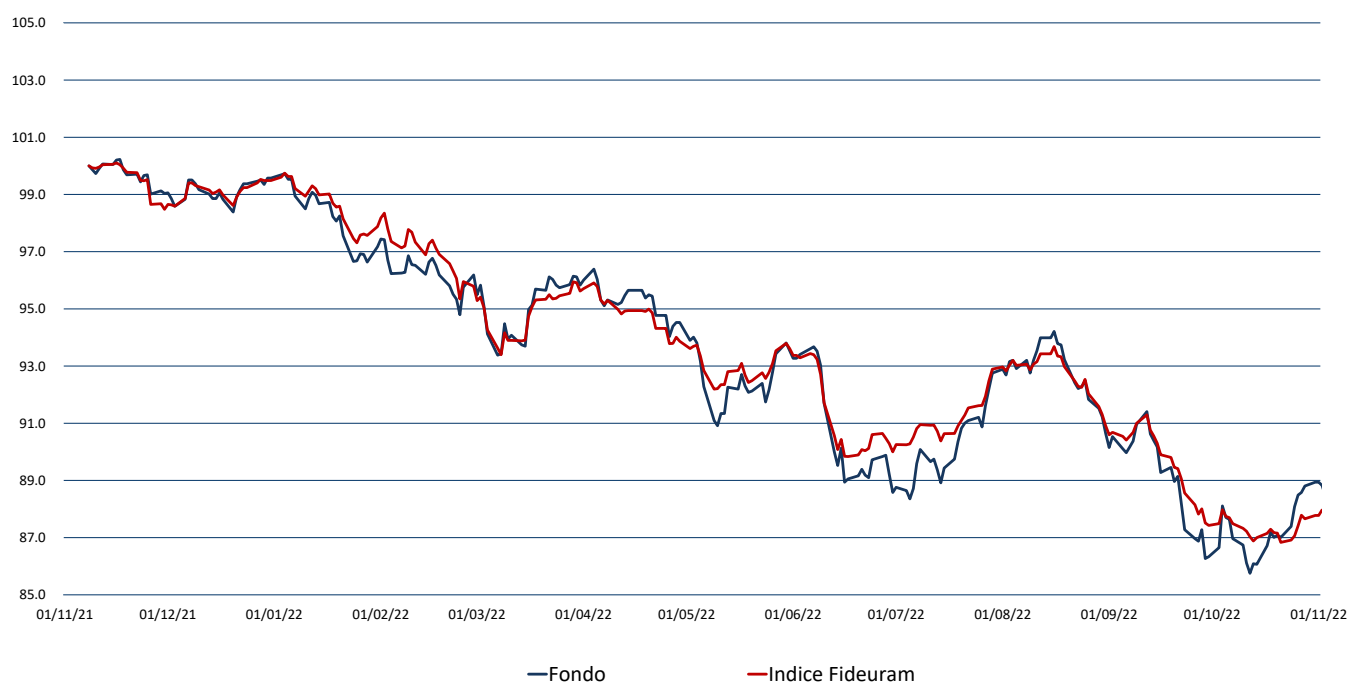
Rendimenti di periodo

Performance	09/10/2022 1 Mese	09/08/2022 3 Mesi	09/05/2022 6 Mesi	31/12/2021 Inizio Anno	09/11/2021 12 mesi	31/12/2020 2021	31/12/2019 2020	31/12/2018 2019	31/12/2017 2018
Fondo	4.6%	-1.9%	-0.1%	-8.6%	-8.9%	5.7%	-3.7%	8.0%	-10.5%
Indice di Categoria	0.7%	-5.1%	-4.4%	-11.4%	-11.8%	4.1%	0.3%	6.5%	-6.3%

Rendimenti medi annui composti

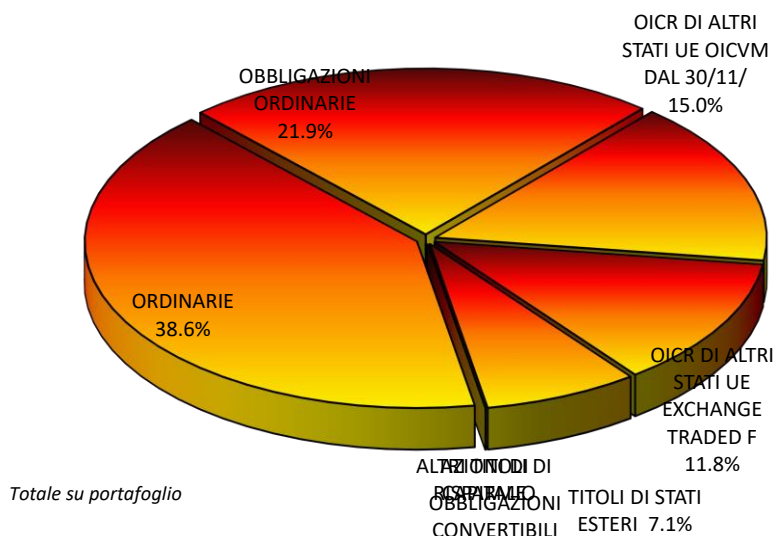
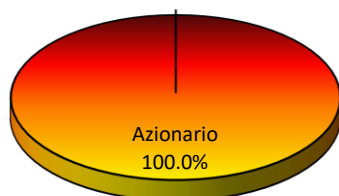
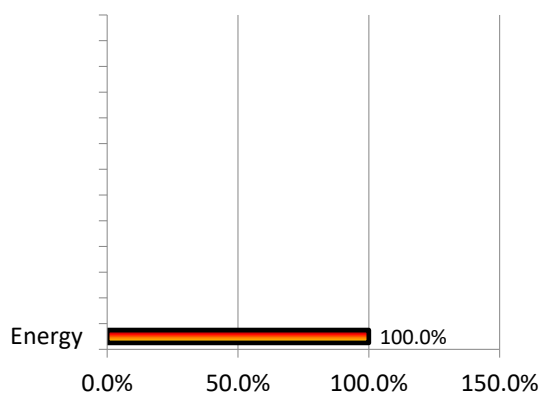
Performance	09/11/2021 1 Anno	2 Anni	3 Anni	4 Anni	5 Anni
Fondo	-8.90%	-1.00%	-2.16%	-1.50%	-2.29%
Indice di Categoria	-11.80%	-3.15%	-2.42%	-0.96%	-1.62%

Andamento Grafico 1 anno



Principali titoli al 11/11/2022

	% Titolo	
1	9.40	FX USD/EUR CRNCY FUT DEC22
2	8.65	ATLANTIA SPA
3	6.71	SAIPEM FIN 20-26 3.375%
4	6.44	WEBUILD 5.875% 2020/15.12.2025
5	5.59	USA TREASURY 2.375% 2019-15/05/2029
6	3.53	NEW MILLENNIUM AUG CORP BD-I
7	3.29	PLURIMA FUNDS APUANO FLEX BOND
8	2.57	PRYSMIAN ZC 2021/02.02.2026 CV
9	2.34	ISHARES AGEING POP UCITS ETFV CIC
10	2.19	SCHRODER ISF GLOBAL MULTI-AS
11	2.14	ENERGIAS DE PORT 1.875% 2021/02.08.2081
12	1.95	NEXI ZC 2021/24.02.2028 CV
13	1.88	EURIZON-EQUITY PLANET-Z
14	1.80	XTRACKERS MSCI WORLD HEALTH CARE UCITS E
15	1.56	MARR SPA
16	1.37	ETFS ISE CYBER SECURITY GO UCITS
17	1.34	SCHNEIDER ELECTRIC
18	1.30	SIEMENS - NOMINATIVE
19	1.29	COVER 50 SPA
20	1.27	INTERPUMP GROUP
	66.61	Totale su patrimonio netto

Composizione per Asset Class

Composizione per Tipologia (OICR)

Composizione per Area Geografica/Settore(OICR)

Analisi Di Rischiosità

Indicatori	a 1 anno	a 2 anni	a 3 anni
Deviazione standard annuale	7.9%	6.1%	6.7%
Indice di Sharpe annuale	-1.5	-0.6	-0.7
Tracking Error Volatility	7.9%	6.1%	6.7%
Information Ratio	-1.1	-0.1	-0.3
Max DrawDown	-	-	-
Max RunUp	-	-	-

Rendimenti medi annui composti (ultimo trimestre solare)*

Performance	30/09/2021	30/09/2020	30/09/2019	30/09/2018
Fondo	1 Anno -12.15%	2 Anni -2.66%	3 Anni -3.16%	4 Anni -3.61%
Indice di Categoria	-11.16%	-2.64%	-2.44%	-1.56%

* Tabella calcolata sulla base della Comunicazione CONSOB n. DIN/1031371 "Criteri operativi per la redazione di annunci pubblicitari concernenti OICR italiani ed esteri e fondi pensione aperti offerti in Italia".

Zenit SGR ritiene le informazioni affidabili, ma non garantisce l'esattezza dei dati. I rendimenti passati non garantiscono risultati simili anche in futuro. Prima dell'adesione leggere il prospetto informativo, disponibile presso la SGR o sul sito www.zenitonline.it