

PENSACI OGGI fondo flessibile che investe in azioni ed obbligazioni a livello globale, sia direttamente in singoli titoli, sia indirettamente tramite una accurata selezione di OICR specializzati (fondi, sicav ed ETF). Ampissima diversificazione del portafoglio che privilegia i settori più innovativi ed i grandi megatrend del futuro che sono alla base dei cambiamenti destinati a trasformare il mondo e la nostra vita quotidiana nei prossimi decenni. La soluzione per l'investitore che mira ad accumulare nel tempo, anche con versamenti molto contenuti, un patrimonio gestito in modo dinamico con una giusta e flessibile ripartizione del portafoglio tra titoli obbligazionari ed azionari, in una ottica di medio - lungo periodo.

### Caratteristiche

<b>Valore Quota</b>	4.767	<b>Indicatore sintetico di rischio a dicembre 2021</b>						
<b>Valuta di denominazione</b>	EUR	<b>1</b>	<b>2</b>	<b>3</b>	<b>4</b>	<b>5</b>	<b>6</b>	<b>7</b>
<b>Orizzonte temporale</b>	5-7 anni	← Più basso						
<b>Data inizio</b>	01/07/2012	→ Più alto						
<b>Categoria Assogestioni</b>	Fondi Flessibili	CFS Rating						
<b>Codice ISIN</b>	IT0004822869							
<b>Patrimonio del fondo al 02/05/2022</b>	€4,438,614.28	Lipper Rend.Ass.						
<b>Indice di categoria</b>	Fideuram Flessibile							

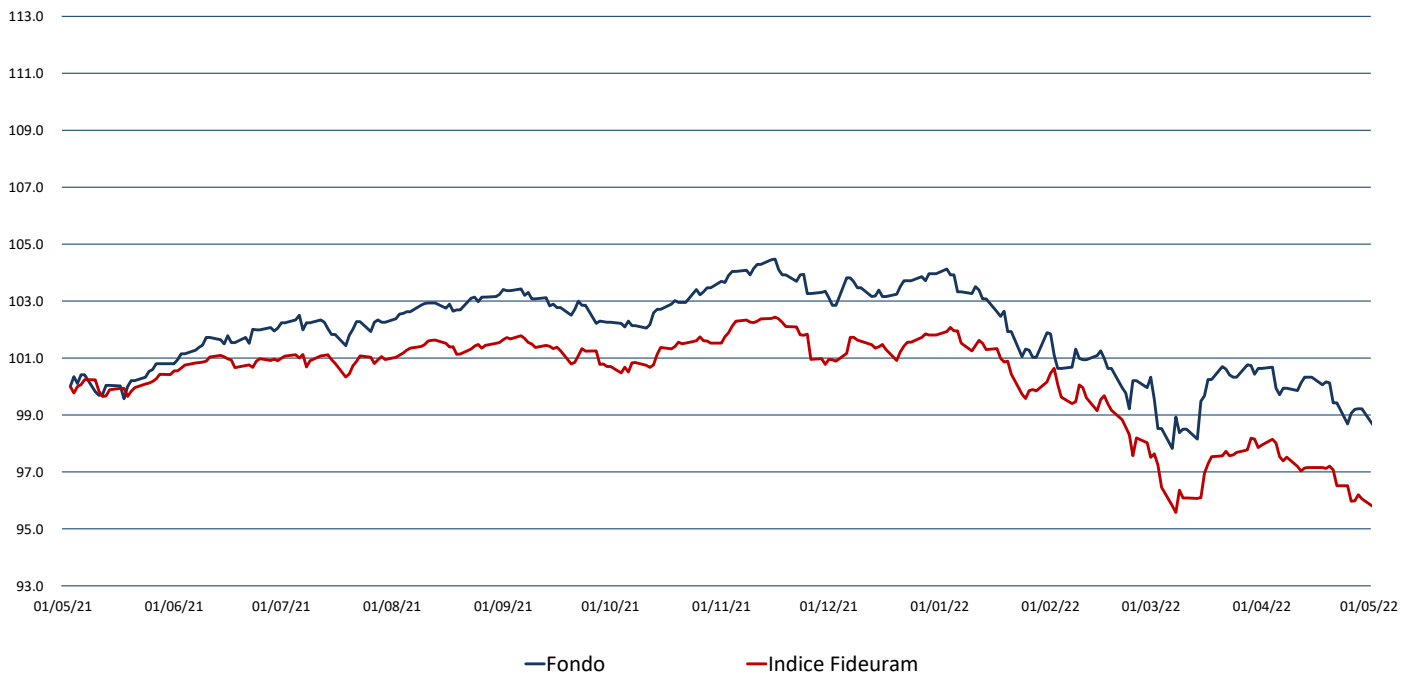
### Rendimenti di periodo

Performance	04/04/2022 <b>1 Mese</b>	04/02/2022 <b>3 Mesi</b>	04/11/2021 <b>6 Mesi</b>	31/12/2021 <b>Inizio Anno</b>	04/05/2021 <b>12 mesi</b>	31/12/2020 <b>2021</b>	31/12/2019 <b>2020</b>	31/12/2018 <b>2019</b>	31/12/2017 <b>2018</b>
<b>Fondo</b>	-2.8%	-2.8%	-6.0%	-5.9%	-2.5%	7.2%	-2.2%	9.4%	-9.2%
<b>Indice di Categoria</b>	-2.3%	-3.7%	-6.1%	-5.8%	-3.9%	4.1%	0.3%	6.5%	-6.3%

### Rendimenti medi annui composti

Performance	04/05/2021 <b>1 Anno</b>	04/05/2020 <b>2 Anni</b>	04/05/2019 <b>3 Anni</b>	04/05/2018 <b>4 Anni</b>	04/05/2017 <b>5 Anni</b>
<b>Fondo</b>	-2.52%	2.91%	0.54%	-0.63%	0.01%
<b>Indice di Categoria</b>	-3.87%	2.68%	0.15%	-0.31%	-0.15%

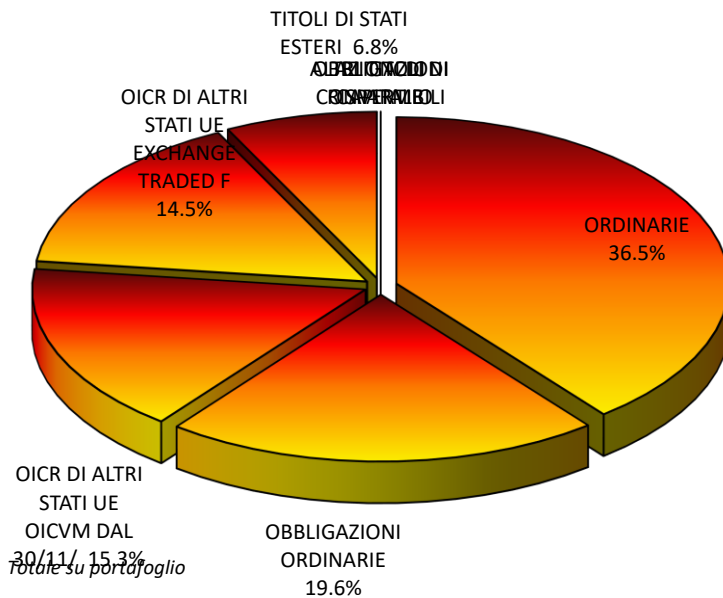
### Andamento Grafico 1 anno



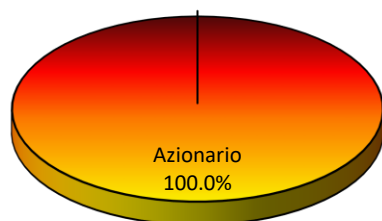
## Principali titoli al 02/05/2022

	% Titolo	
1	17.00	FX USD/EUR CRNCY FUT JUN22
2	6.53	INFRASTRUTT WIRELESS 1.875%2020/08.07.26
3	5.13	USA TREASURY 2.375% 2019-15/05/2029
4	5.10	ATLANTIA SPA
5	4.42	WEBUILD 5.875% 2020/15.12.2025
6	3.26	PLURIMA FUNDS APUANO FLEX BOND
7	3.24	NEW MILLENNIUM AUG CORP BD-I
8	2.33	PRYSMIAN ZC 2021/02.02.2026 CV
9	2.05	ISHARES AGEING POP UCITS ETFV CIC
10	2.02	ANIMA STR HIGH POT EUR-I
11	2.01	ENERGIAS DE PORT 1.875% 2021/02.08.2081
12	1.96	AXA WORLD FUNDS FRAMLINGTON TALENTS GLOB
13	1.80	ETFS ISE CYBER SECURITY GO UCITS
14	1.80	MARR SPA
15	1.74	NEXI ZC 2021/24.02.2028 CV
16	1.68	RYANAIR HLDGS PLC DUBLINO
17	1.57	XTRACKERS MSCI WORLD HEALTH CARE UCITS E
18	1.55	VANGUARD FTSE JAPAN UCITS ETF-VCIC ETF A
19	1.49	ERG ORD.
20	1.35	NINTENDO CO-ADR
	68.00	Totale su patrimonio netto

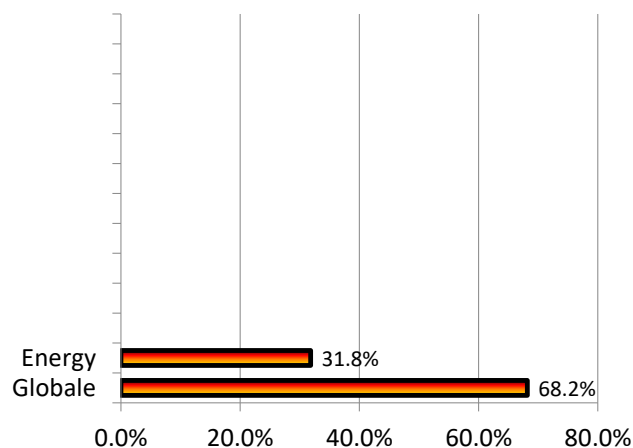
## Composizione per Asset Class



## Composizione per Tipologia (OICR)



## Composizione per Area Geografica/Settore(OICR)



## Analisi Di Efficienza

	a 1 anno	a 2 anni	a 3 anni
Deviazione standard annuale	4.8%	4.3%	5.8%
Indice di Sharpe annuale	-1.1	0.0	-0.3
Tracking Error Volatility	-	-	-
Information Ratio	-	-	-
Max DrawDown	-	-	-
Max RunUp	-	-	-

## Rendimenti medi annui composti (ultimo trimestre solare)\*

Al	31/03/2021	31/03/2020	31/03/2019	31/03/2018
Performance	<b>1 Anno</b>	<b>2 Anni</b>	<b>3 Anni</b>	<b>4 Anni</b>
Fondo	0.84%	5.93%	1.91%	0.26%
Indice di Categoria	-1.55%	4.69%	1.07%	0.33%

\* Tabella calcolata sulla base della Comunicazione CONSOB n. DIN/1031371 "Criteri operativi per la redazione di annunci pubblicitari concernenti OICR italiani ed esteri e fondi pensione aperti offerti in Italia".

Zenit SGR ritiene le informazioni affidabili, ma non garantisce l'esattezza dei dati. I rendimenti passati non garantiscono risultati simili anche in futuro. Prima dell'adesione leggere il prospetto informativo, disponibile presso la SGR o sul sito [www.zenitonline.it](http://www.zenitonline.it)