


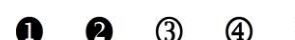


Pensaci Oggi - Classe R

Data di riferimento: 11/10/2021

PENSACI OGGI fondo flessibile che investe in azioni ed obbligazioni a livello globale, sia direttamente in singoli titoli, sia indirettamente tramite una accurata selezione di OICR specializzati (fondi, sicav ed ETF). Ampissima diversificazione del portafoglio che privilegia i settori più innovativi ed i grandi megatrend del futuro che sono alla base dei cambiamenti destinati a trasformare il mondo e la nostra vita quotidiana nei prossimi decenni. La soluzione per l'investitore che mira ad accumulare nel tempo, anche con versamenti molto contenuti, un patrimonio gestito in modo dinamico con una giusta e flessibile ripartizione del portafoglio tra titoli obbligazionari ed azionari, in una ottica di medio - lungo periodo.

Caratteristiche

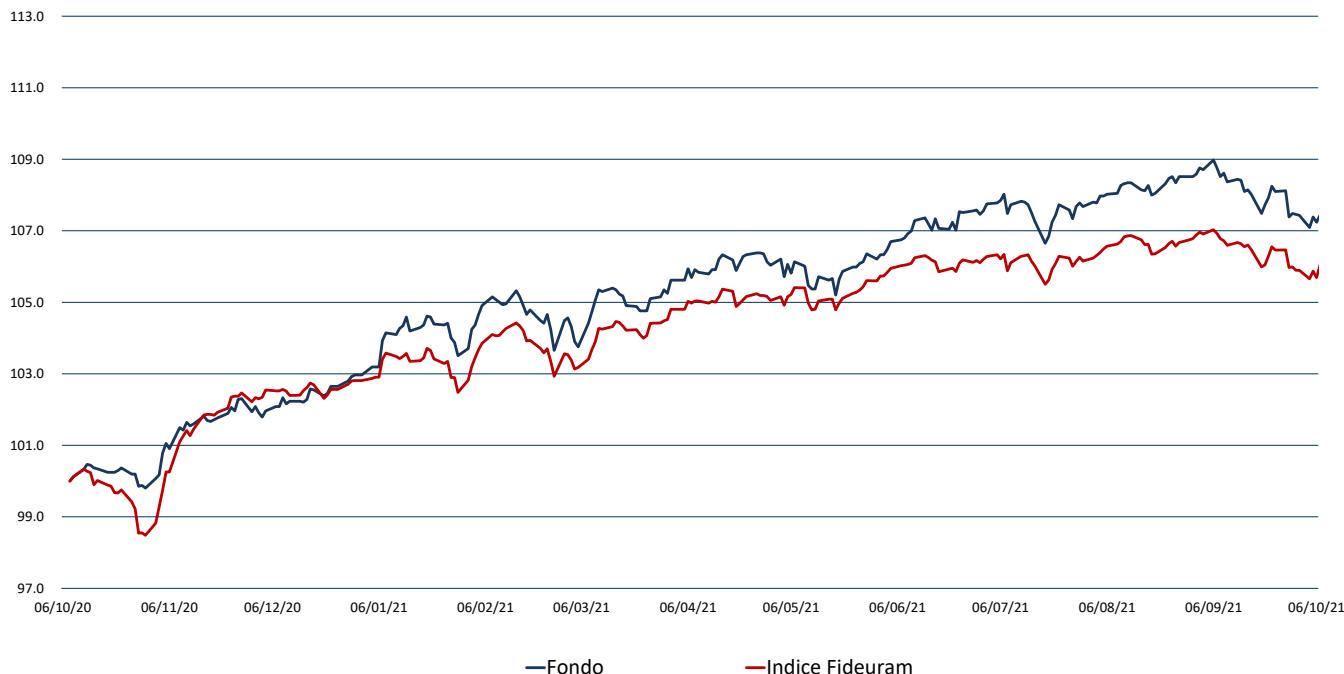
Valore Quota Classe R	4.373	Indicatore sintetico di rischio al 30/11/2019						
Valuta di denominazione	EUR	1	2	3	4	5	6	7
Orizzonte temporale	5-7 anni	Più basso Più alto						
Data inizio*	10/04/2008	Bluering 						
Categoria Assogestioni	Fondi Flessibili	CFS Rating 						
Codice ISIN	IT0004349798	Lipper 3y Rend.Ass. 						
Patrimonio del fondo al 08/10/2021	€4,857,288.18	Lipper 5y Rend.Ass. 						
Indice di categoria	Fideuram Flessibile							
Benchmark	-							

Rendimenti di periodo

	11/09/2021	11/07/2021	11/04/2021	31/12/2020	11/10/2020	31/12/2019	31/12/2018	31/12/2017	31/12/2016
Performance	1 Mese	3 Mesi	6 Mesi	Inizio Anno	12 mesi	2020	2019	2018	2017
Fondo	-1.0%	-0.4%	1.4%	4.2%	7.2%	-3.7%	8.0%	-10.5%	4.4%
Benchmark	-	-	-	-	-	-	-	-	-
Indice di Categoria	-0.5%	-0.1%	0.9%	3.1%	5.9%	0.3%	6.5%	-6.3%	3.1%

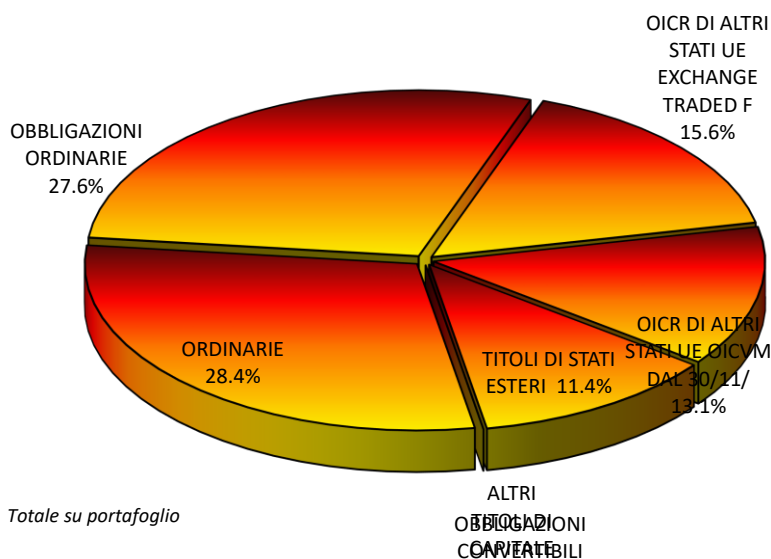
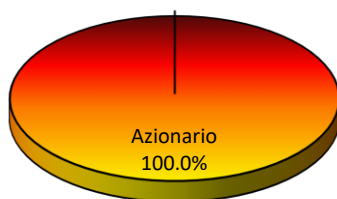
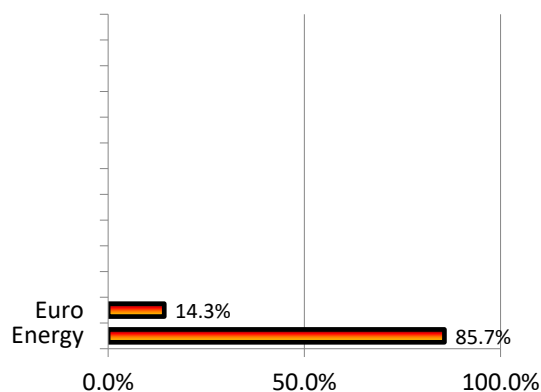
Rendimenti medi annui composti

	11/10/2020				
Performance	1 Anno	2 Anni	3 Anni	4 Anni	5 Anni
Fondo	7.16%	1.63%	0.40%	-0.82%	0.21%
Benchmark	-	-	-	-	-
Indice di Categoria	5.91%	2.36%	2.61%	0.84%	1.54%

Andamento Grafico 1 anno


Principali titoli al 08/10/2021

	% Titolo	Titolo
1	12.86	FX USD/EUR CRNCY FUT DEC21
2	9.49	USA TREASURY 2.375% 2019-15/05/2029
3	6.42	INFRASTRUTT WIRELESS 1.875%2020/08.07.26
4	4.50	WEBUILD 5.875% 2020/15.12.2025
5	4.12	WEBUILD SA EX SALINI 1.75% 17/26.10.24
6	3.76	GENERAL ELEC.CAP TV 2004/13.05.2024
7	3.16	PLURIMA FUNDS APUANO FLEX BOND
8	3.12	NEW MILLENNIUM AUG CORP BD-I
9	2.88	FLOSSBACH VON STORCH MULTIPLE OPPORTUN
10	2.10	PRYSMIAN ZC 2021/02.02.2026 CV
11	2.07	ENERGIAS DE PORT 1.875% 2021/02.08.2081
12	2.00	ISHARES AGEING POP UCITS ETFV CIC
13	1.98	NEXI ZC 2021/24.02.2028 CV
14	1.94	GLAXOSMITHKLINE
15	1.55	ISHARES S&P GL CLEAN ENERGY
16	1.53	VANGUARD FTSE JAPAN UCITS ETF-VCIC ETF A
17	1.48	AMUNDI FUNDS CHINA EQUITY-SICAV CL M2 EU
18	1.40	PIAGGIO & C SPA
19	1.33	ETFS ISE CYBER SECURITY GO UCITS
20	1.32	XTRACKERS MSCI WORLD HEALTH CARE UCITS E
69.00		Totale su patrimonio netto

Composizione per Asset Class

Composizione per Tipologia (OICR)

Composizione per Area Geografica/Settore(OICR)

Analisi Di Rischiosità

Indicatori	a 1 anno	a 2 anni	a 3 anni
Deviazione standard annuale	3.5%	6.0%	5.7%
Indice di Sharpe annuale	1.2	-0.2	-0.4
Tracking Error Volatility	-	-	-
Information Ratio	-	-	-
Max DrawDown	-	-	-
Max RunUp	-	-	-

Rendimenti medi annui composti (ultimo trimestre solare)*

Al 30/09/2021	30/09/2020	30/09/2019	30/09/2018	30/09/2017	30/09/2016	30/09/2011
Performance	1 Anno	2 Anni	3 Anni	4 Anni	5 Anni	10 Anni
Fondo	7.86%	1.67%	-0.59%	-0.79%	-	-
Benchmark	-	-	-	-	-	-
Indice di Categoria	6.69%	2.23%	1.87%	0.84%	-	-

* Tabella calcolata sulla base della Comunicazione CONSOB n. DIN/1031371 "Criteri operativi per la redazione di annunci pubblicitari concernenti OICR italiani ed esteri e fondi pensione aperti offerti in Italia".

Zenit SGR ritiene le informazioni affidabili, ma non garantisce l'esattezza dei dati. I rendimenti passati non garantiscono risultati simili anche in futuro. Prima dell'adesione leggere il prospetto informativo, disponibile presso la SGR o sul sito www.zenitonline.it