





Pensaci Oggi - Classe PIC6

Sottoscrivibile online su www.zenitonline.it

Data di riferimento: 05/04/2021

PENSACI OGGI fondo flessibile che investe in azioni ed obbligazioni a livello globale, sia direttamente in singoli titoli, sia indirettamente tramite una accurata selezione di OICR specializzati (fondi, sicav ed ETF). Ampissima diversificazione del portafoglio che privilegia i settori più innovativi ed i grandi megatrend del futuro che sono alla base dei cambiamenti destinati a trasformare il mondo e la nostra vita quotidiana nei prossimi decenni. La soluzione per l'investitore che mira ad accumulare nel tempo, anche con versamenti molto contenuti, un patrimonio gestito in modo dinamico con una giusta e flessibile ripartizione del portafoglio tra titoli obbligazionari ed azionari, in una ottica di medio - lungo periodo.

Caratteristiche

Valore Quota	5.425	Indicatore sintetico di rischio al 30/04/2019						
Valuta di denominazione	EUR	1	2	3	4	5	6	7
Orizzonte temporale	5-7 anni	Più basso						
Data inizio	23/05/2016	Bluerating						
Categoria Assogestioni	Fondi Flessibili							
Codice ISIN	IT0004822869	CFS Rating						
Patrimonio del fondo al 31/03/2021	€5,147,173.1							
Indice di categoria	Fideuram Flessibile	Lipper 3y Rend.Ass.						
Benchmark	-							
		Lipper 5y Rend.Ass.						
								

Rendimenti di periodo

Performance	05/03/2021 1 Mese	05/01/2021 3 Mesi	05/10/2020 6 Mesi	31/12/2020 Inizio Anno	05/04/2020 12 mesi	31/12/2019 2020	31/12/2018 2019
Fondo	2.4%	3.3%	7.5%	3.6%	11.6%	-2.2%	11.4%
Benchmark	-	-	-	-	-	-	-
Indice di Categoria	1.3%	1.6%	5.0%	1.7%	12.0%	0.3%	6.5%

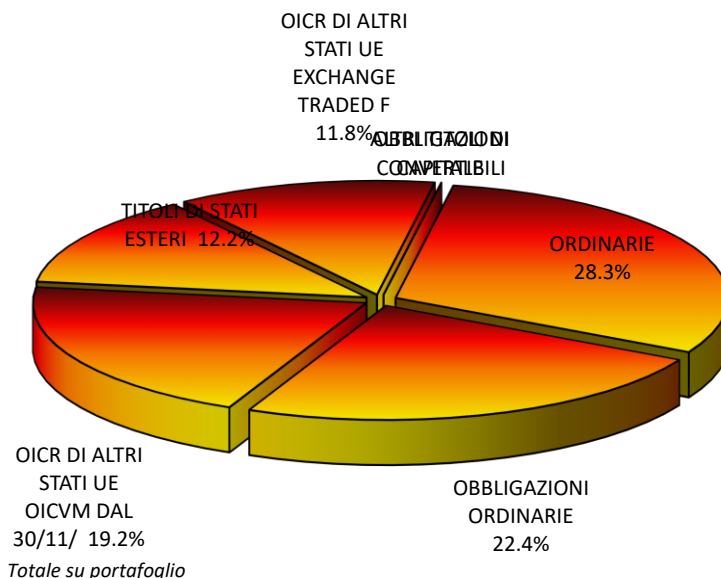
Rendimenti medi annui composti

Performance	05/04/2020 1 Anno	05/04/2019 2 Anni	05/04/2018 3 Anni
Fondo	11.65%	2.73%	0.80%
Benchmark	-	-	-
Indice di Categoria	12.02%	2.08%	0.87%

Principali titoli al 31/03/2021

	% Titolo	Titolo
1	14.55	FX USD/EUR CRNCY FUT JUN21
2	8.78	USA TREASURY 2.375% 2019-15/05/2029
3	6.06	INFRASTRUTT WIRELESS 1.875%2020/08.07.26
4	4.04	WEBUILD 5.875% 2020/15.12.2025
5	3.70	WEBUILD SA EX SALINI 1.75% 17/26.10.24
6	3.48	GENERAL ELEC.CAP TV 2004/13.05.2024
7	2.92	PLURIMA FUNDS APUANO FLEX BOND
8	2.91	NEW MILLENNIUM AUG CORP BD-I
9	2.60	FLOSSBACH VON STORCH MULTIPLE OPPORTUNIT
10	2.36	BGF-FLEXIBLE MULTI-ASSET-EURD2
11	2.27	ZMS STOCK PICKING I
12	1.94	PRYSMIAN ZC 2021/02.02.2026 CV
13	1.94	ENERGIAS DE PORT 1.875% 2021/02.08.2081
14	1.87	MORGAN STANLEY INV FDS EUROPE OPPORTUNIT
15	1.84	ISHARES AGEING POP UCITS ETFV CIC
16	1.84	NEXI ZC 2021/24.02.2028 CV
17	1.68	GLAXOSMITHKLINE
18	1.66	US TREASURY 1.125% 2012/31.07.2021
19	1.59	AMUNDI FUNDS CHINA EQUITY-SICAV CL M2 EU
20	1.59	ACCENTURE PLC CL A
	69.61	Totale su patrimonio netto

Composizione per Asset Class



Zenit SGR ritiene le informazioni affidabili, ma non garantisce l'esattezza dei dati. I rendimenti passati non garantiscono risultati simili anche in futuro. Prima dell'adesione leggere il prospetto informativo, disponibile presso la SGR o sul sito www.zenitonline.it