





PENSACI OGGI fondo flessibile che investe in azioni ed obbligazioni a livello globale, sia direttamente in singoli titoli, sia indirettamente tramite una accurata selezione di OICR specializzati (fondi, sicav ed ETF). Ampissima diversificazione del portafoglio che privilegia i settori più innovativi ed i grandi megatrend del futuro che sono alla base dei cambiamenti destinati a trasformare il mondo e la nostra vita quotidiana nei prossimi decenni. La soluzione per l'investitore che mira ad accumulare nel tempo, anche con versamenti molto contenuti, un patrimonio gestito in modo dinamico con una giusta e flessibile ripartizione del portafoglio tra titoli obbligazionari ed azionari, in una ottica di medio - lungo periodo.

### Caratteristiche

<b>Valore Quota</b>	4.863	<b>Indicatore sintetico di rischio al 30/11/2019</b>						
<b>Valuta di denominazione</b>	EUR	1	2	3	4	5	6	7
<b>Orizzonte temporale</b>	5-7 anni	Più basso						
<b>Data inizio</b>	01/07/2012	Bluerating						
<b>Categoria Assogestioni</b>	Fondi Flessibili							
<b>Codice ISIN</b>	IT0004822869	CFS Rating						
<b>Patrimonio del fondo al 31/03/2021</b>	€5,147,173.1							
<b>Indice di categoria</b>	Fideuram Flessibile	Lipper 3y Rend.Ass.						
<b>Benchmark</b>	-							
		Lipper 5y Rend.Ass.						
								

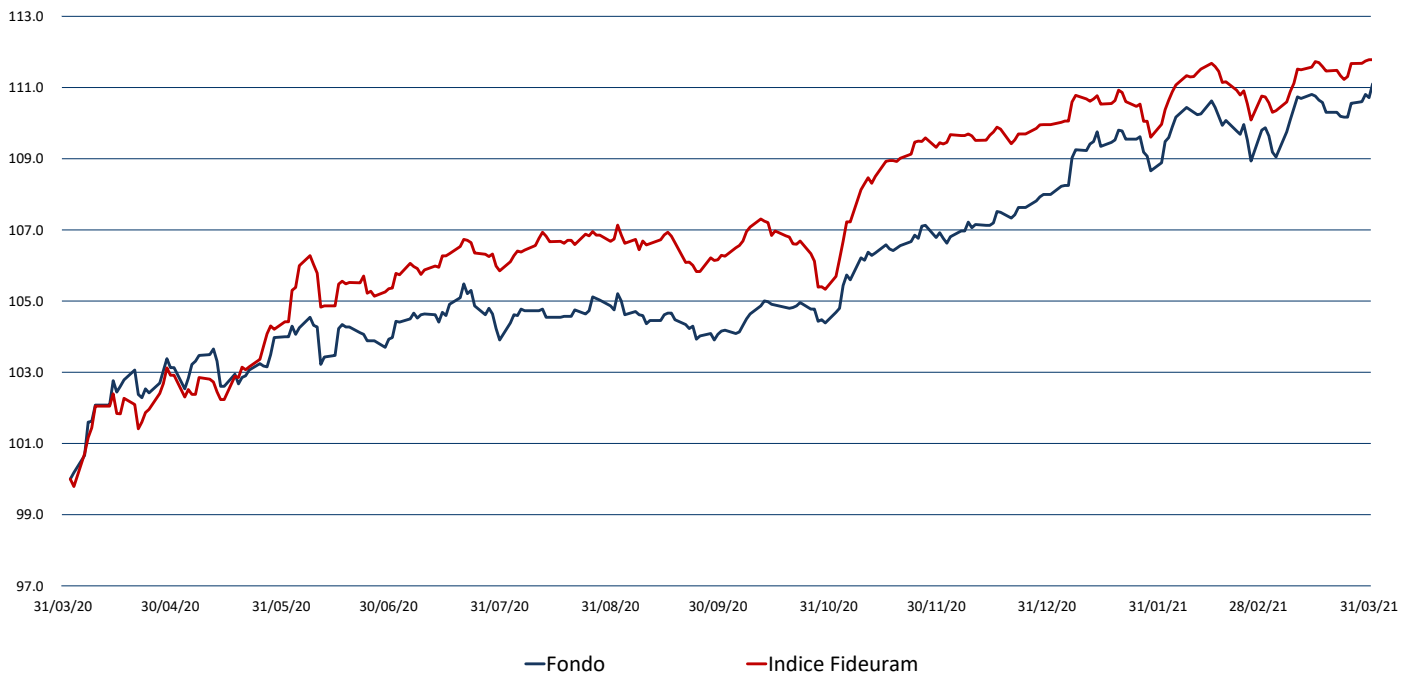
### Rendimenti di periodo

	05/03/2021	05/01/2021	05/10/2020	31/12/2020	05/04/2020	31/12/2019	31/12/2018	31/12/2017	31/12/2016
Performance	1 Mese	3 Mesi	6 Mesi	Inizio Anno	12 mesi	2020	2019	2018	2017
Fondo	1.9%	2.6%	6.7%	2.9%	10.9%	-2.2%	9.4%	-9.2%	5.7%
Benchmark	-	-	-	-	-	-	-	-	-
Indice di Categoria	1.3%	1.6%	5.0%	1.7%	12.0%	0.3%	6.5%	-6.3%	3.1%

### Rendimenti medi annui composti

	05/04/2020	05/04/2019	05/04/2018	05/04/2017	05/04/2016
Performance	1 Anno	2 Anni	3 Anni	4 Anni	5 Anni
Fondo	10.90%	2.05%	-0.03%	0.81%	1.38%
Benchmark	-	-	-	-	-
Indice di Categoria	12.02%	2.08%	0.87%	0.90%	1.74%

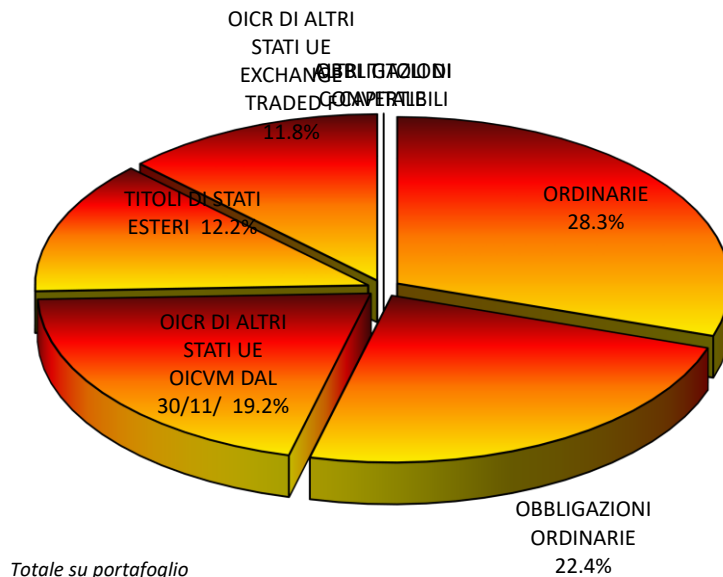
### Andamento Grafico 1 anno



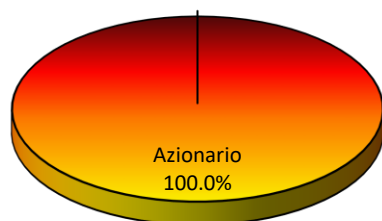
## Principali titoli al 31/03/2021

	% Titolo	
1	14.55	FX USD/EUR CRNCY FUT JUN21
2	8.78	USA TREASURY 2.375% 2019-15/05/2029
3	6.06	INFRASTRUTT WIRELESS 1.875%2020/08.07.26
4	4.04	WEBUILD 5.875% 2020/15.12.2025
5	3.70	WEBUIILD SA EX SALINI 1.75% 17/26.10.24
6	3.48	GENERAL ELEC.CAP TV 2004/13.05.2024
7	2.92	PLURIMA FUNDS APUANO FLEX BOND
8	2.91	NEW MILLENNIUM AUG CORP BD-I
9	2.60	FLOSSBACH VON STORCH MULTIPLE OPPORTUNIT
10	2.36	BGF-FLEXIBLE MULTI-ASSET-EURD2
11	2.27	ZMS STOCK PICKING I
12	1.94	PRYSMIAN ZC 2021/02.02.2026 CV
13	1.94	ENERGIAS DE PORT 1.875% 2021/02.08.2081
14	1.87	MORGAN STANLEY INV FDS EUROPE OPPORTUNIT
15	1.84	ISHARES AGEING POP UCITS ETFV CIC
16	1.84	NEXI ZC 2021/24.02.2028 CV
17	1.68	GLAXOSMITHKLINE
18	1.66	US TREASURY 1.125% 2012/31.07.2021
19	1.59	AMUNDI FUNDS CHINA EQUITY-SICAV CL M2 EU
20	1.59	ACCENTURE PLC CL A
	69.61	Totale su patrimonio netto

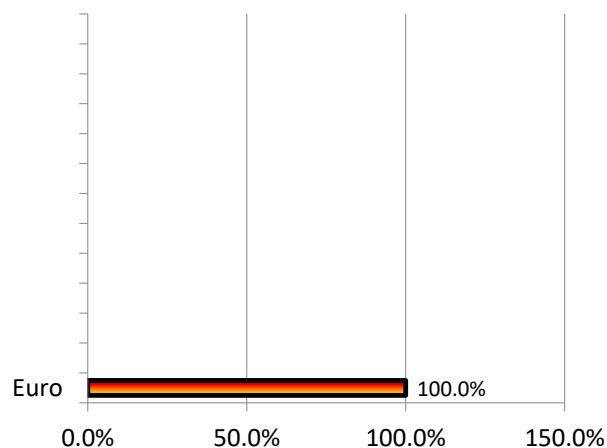
## Composizione per Asset Class



## Composizione per Tipologia (OICR)



## Composizione per Area Geografica/Settore(OICR)



## Analisi Di Efficienza

	a 1 anno	a 2 anni	a 3 anni
Deviazione standard annuale	3.9%	6.1%	5.7%
Indice di Sharpe annuale	2.0	-0.1	-0.5
Tracking Error Volatility	-	-	-
Information Ratio	-	-	-
Max DrawDown	-	-	-
Max RunUp	-	-	-

## Rendimenti medi annui composti (ultimo trimestre solare)\*

Al 31/03/2021	31/03/2020	31/03/2019	31/03/2018	31/03/2017	31/03/2016	31/03/2011
<b>Performance</b>	<b>1 Anno</b>	<b>2 Anni</b>	<b>3 Anni</b>	<b>4 Anni</b>	<b>5 Anni</b>	<b>10 Anni</b>
<b>Fondo</b>	10.87%	2.46%	-0.05%	0.76%	-	-
<b>Benchmark</b>	-	-	-	-	-	-
<b>Indice di Categoria</b>	11.32%	2.40%	0.97%	0.89%	-	-

\* Tabella calcolata sulla base della Comunicazione CONSOB n. DIN/1031371 "Criteri operativi per la redazione di annunci pubblicitari concernenti OICR italiani ed esteri e fondi pensione aperti offerti in Italia".

Zenit SGR ritiene le informazioni affidabili, ma non garantisce l'esattezza dei dati. I rendimenti passati non garantiscono risultati simili anche in futuro. Prima dell'adesione leggere il prospetto informativo, disponibile presso la SGR o sul sito [www.zenitonline.it](http://www.zenitonline.it)