



PENSACI OGGI fondo flessibile che investe in azioni ed obbligazioni a livello globale, sia direttamente in singoli titoli, sia indirettamente tramite una accurata selezione di OICR specializzati (fondi, sicav ed ETF). Ampissima diversificazione del portafoglio che privilegia i settori più innovativi ed i grandi megatrend del futuro che sono alla base dei cambiamenti destinati a trasformare il mondo e la nostra vita quotidiana nei prossimi decenni. La soluzione per l'investitore che mira ad accumulare nel tempo, anche con versamenti molto contenuti, un patrimonio gestito in modo dinamico con una giusta e flessibile ripartizione del portafoglio tra titoli obbligazionari ed azionari, in una ottica di medio - lungo periodo.

### Caratteristiche

<b>Valore Quota Classe R</b>	4.214	<b>Indicatore sintetico di rischio al 30/04/2019</b>						
<b>Valuta di denominazione</b>	EUR	1	2	3	4	5	6	7
<b>Orizzonte temporale</b>	5-7 anni	← Più basso						
<b>Data inizio*</b>	10/04/2008	Bluerating 						
<b>Categoria Assogestioni</b>	Fondi Flessibili	CFS Rating 						
<b>Codice ISIN</b>	IT0004349798	Lipper 3y Rend.Ass. <b>①</b> <b>②</b> <b>③</b> <b>④</b> <b>⑤</b>						
<b>Patrimonio del fondo al 05/09/2019</b>	€6,116,290.09	Lipper 5y Rend.Ass. <b>①</b> <b>②</b> <b>③</b> <b>④</b> <b>⑤</b>						
<b>Indice di categoria</b>	Fideuram Flessibile							
<b>Benchmark</b>	-							

### Rendimenti di periodo

	05/08/2019	05/06/2019	05/03/2019	31/12/2018	05/09/2018	31/12/2017	31/12/2016	31/12/2015	31/12/2014
<b>Performance</b>	<b>1 Mese</b>	<b>3 Mesi</b>	<b>6 Mesi</b>	<b>Inizio Anno</b>	<b>12 mesi</b>	<b>2018</b>	<b>2017</b>	<b>2016</b>	<b>2015</b>
<b>Fondo</b>	0.8%	1.6%	-0.7%	4.4%	-5.4%	-10.5%	4.4%	-3.9%	4.8%
<b>Benchmark</b>	-	-	-	-	-	-	-	-	-
<b>Indice di Categoria</b>	0.8%	1.6%	1.7%	4.9%	1.2%	-6.3%	3.1%	0.9%	1.6%

### Rendimenti medi annui composti

	05/09/2018
<b>Performance</b>	<b>1 Anno</b>
<b>Fondo</b>	-5.37%
<b>Benchmark</b>	-
<b>Indice di Categoria</b>	1.21%

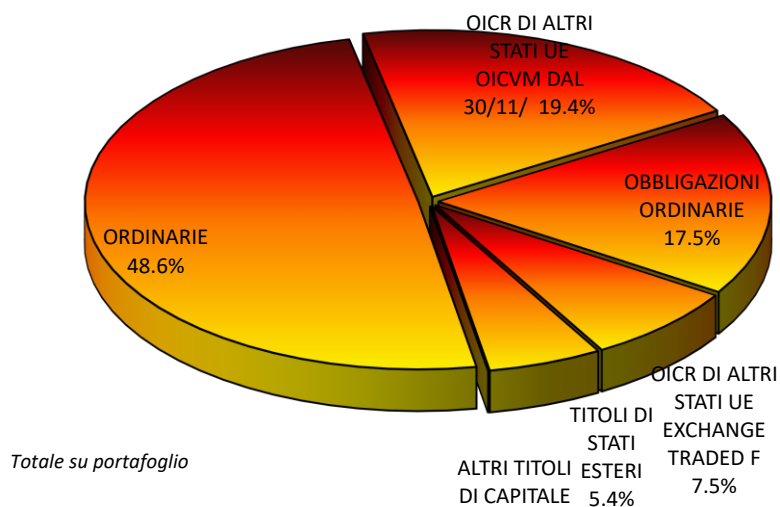
### Andamento Grafico 1 anno



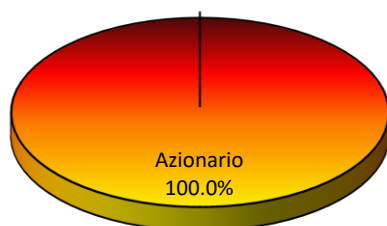
## Principali titoli al 05/09/2019

	% Titolo	
1	10.22	FX USD/EUR CRNCY FUT SET19
2	4.45	SALINI IMPREGILO 1.75% 2017 - 26/10/2024
3	4.40	US TREASURY 1.125% 2012/31.07.2021
4	3.31	SALINI IMPREGILO SPA 3.75% 2016/24.06.21
5	3.07	FLOSSBACH VON STORCH MULTIPLE OPPORTUNIT
6	2.89	GENERAL ELEC.CAP TV 2004/13.05.2024
7	2.32	NEW MILLENNIUM AUG CORP BD-I
8	2.32	MONTE PASCHI 5.375% 2018/18.01.2028
9	2.30	PLURIMA FUNDS APUANO FLEX BOND
10	2.16	LEMANIK SICAV-HIGH GROW-IA
11	2.10	BGF-WORLD HEALTHSCIENCE
12	1.97	ZMS STOCK PICKING I
13	1.84	RUBIS
14	1.83	LEONARDO FINMECCANICA SPA
15	1.82	METSO OYJ
16	1.77	AMUNDI FUNDS CHINA EQUITY-SICAV CL M2 EU
17	1.75	LEGRAND PROMESSES
18	1.71	CRH PLC.- DUBLINO
19	1.68	WIENERBERGER AG
20	1.62	BANQUE NATIONAL DE PARIS
	55.51	Totale su patrimonio netto

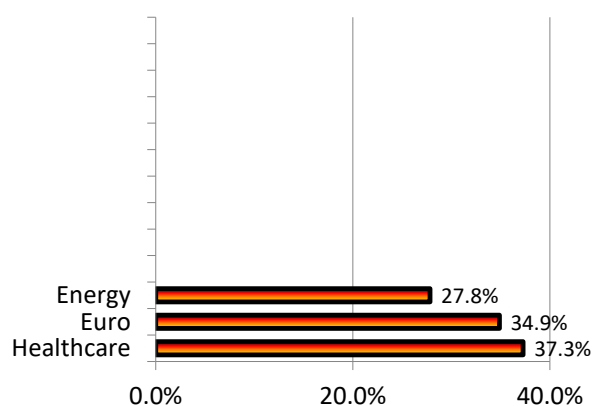
## Composizione per Asset Class



## Composizione per Tipologia (OICR)



## Composizione per Area Geografica/Settore(OICR)



## Analisi Di Rischiosità

Indicatori	a 1 anno	a 2 anni	a 3 anni
Deviazione standard annuale	5.0%	4.5%	4.3%
Indice di Sharpe annuale	-1.6	-1.2	-1.0
Tracking Error Volatility	-	-	-
Information Ratio	-	-	-
Max DrawDown	-	-	-
Max RunUp	-	-	-

## Rendimenti medi annui composti (ultimo trimestre solare)\*

	30/06/2018	30/06/2017	30/06/2016	30/06/2015	30/06/2014	30/06/2009
Performance	<b>1 Anno</b>	<b>2 Anni</b>	<b>3 Anni</b>	<b>4 Anni</b>	<b>5 Anni</b>	<b>10 Anni</b>
Fondo	-4.47%	-2.22%	-0.34%	-2.66%	-	-
Benchmark	-	-	-	-	-	-
Indice di Categoria	0.41%	-0.46%	1.46%	0.26%	-	-

\* Tabella calcolata sulla base della Comunicazione CONSOB n. DIN/1031371 "Criteri operativi per la redazione di annunci pubblicitari concernenti OICR italiani ed esteri e fondi pensione aperti offerti in Italia".

Zenit SGR ritiene le informazioni affidabili, ma non garantisce l'esattezza dei dati. I rendimenti passati non garantiscono risultati simili anche in futuro. Prima dell'adesione leggere il prospetto informativo, disponibile presso la SGR o sul sito [www.zenitonline.it](http://www.zenitonline.it)